

ACTIVO**PASIVO****ACTIVO CIRCULANTE****PASIVO CIRCULANTE****EFFECTIVO Y EQUIVALENTES****CUENTAS POR PAGAR A C.P**

BBV Bancomer	198,042.04
Ban Bajío	14,208,819.49
Bansi	293.36
DEPOSITOS DE FONDOS DE 3° EN ..	12,500.00

Total EFECTIVO Y EQUIVALENTES 14,419,654.89

DERECHOS A RECIBIR EFECTIVO..

Clientes	1,690,241.00
Funcionarios y funcionarias(BASE)	188,370.82
Personal Honorarios(ESTATAL)	4,489.00
Personal Asimilado a S.	179,850.56
Personal con Rec. FEDERAL	24,280.46
Deudores Diversos	19,124.83
Fondo para Caja Chica	14,500.00

Total DERECHOS A RECIBIR EFE.. 2,120,856.67

DERECHOS A RECIBIR BIENES O ..

Total DERECHOS A RECIBIR BIEN.. 0.00

ALMACENES

Total ALMACENES 0.00

Total ACTIVO CIRCULANTE 16,540,511.56

ACTIVO NO CIRCULANTE**BIENES MUEBLES**

Muebles de Oficina y Estantería	1,647,917.77
Equipo de Cómputo y de Tecnologías ..	1,530,135.00
Equipos y Aparatos Audiovisuales	116,321.44
Cámaras Fotográficas y de Video	8,221.00
Equipo Médico y de Laboratorio	8,653.75
Automóviles y Equipo Terrestre	1,199,153.00
Equipo de Comunicación y Telecomun..	305,296.58

Total BIENES MUEBLES 4,815,698.54

Licencias Informáticas e Intelectuales	126,448.58
Depreciación Acumulada de Bienes M..	-3,686,947.93
Amortización Acumulada de Activos In..	-58,734.04

Total ACTIVO NO CIRCULANTE 1,196,465.15

SUMA DEL ACTIVO

17,736,976.71

Remun. personal Permanente(ESTA..	10,501.19
Remun. al personal Transitorio (Estatal)	7,635.00
Proveedores de Servc. y/o Adquis. PM	168,409.11
PAGOS A PENSIONES	171,984.42
SEDAR	8,492.83
IMSS	35,935.06
RETENCIONES	316,267.17
Acreedores Diversos	83,028.49

Total CUENTAS POR PAGAR A C.P 802,253.27

FONDOS Y BIENES DE 3°EN GAR..

GARANTIAS DE IMPRESIONES Y C.. 41,319.35

Total FONDOS Y BIENES DE 3°EN .. 41,319.35

PROVISIONES A CORTO PLAZO

Total PROVISIONES A CORTO PL.. 0.00

Total PASIVO CIRCULANTE 843,572.62

PASIVOS NO CIRCULANTES

Demandas emplead@s	100,150.54
Demandas Prestadores de Servicios	155,000.00
Reservas laborales anuales	33,564.00

Total PASIVOS NO CIRCULANTES 288,714.54

SUMA DEL PASIVO

1,132,287.16

CAPITAL

RESULTADO DE EJERCICIOS ANTE..	2,342,824.41
Utilidad o Pérdida del Ejercicio	14,261,865.14


SUMA DEL CAPITAL

16,604,689.55

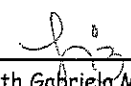
SUMA DEL PASIVO Y CAPITAL

17,736,976.71

	Origen	Aplicación
Resultado del periodo		1,925,304.59
ACTIVO		
BBV Bancomer		69,605.44
Ban Bajío	1,625,967.09	
Funcionarios y funcionarias(BASE)		122,351.00
Personal Honorarios(ESTATAL)		556.00
Personal Asimilado a S.		4,145.63
Personal con Rec. FEDERAL	4,784.69	
Deudores Diversos	87,780.17	
Depreciación Acumulada de Bienes Muebles	26,584.19	
Amortización Acumulada de Activos Intangibles	1.49	
CAMBIO EN ACTIVO	1,745,117.63	196,658.07
PASIVO		
Remun. al personal Transitorio (Estatad)	7,635.00	
Proveedores de Servc. y/o Adquis. PM	101,130.73	
PAGOS A PENSIONES	171,984.42	
SEDAR	8,492.83	
IMSS		1,623.57
RETENCIONES	35,103.52	
Acreedores Diversos	12,802.75	
GARANTIAS DE IMPRESIONES Y COMUNICACIONES	41,319.35	
CAMBIO EN PASIVO	378,468.60	1,623.57
CAPITAL		
CAMBIO EN CAPITAL	0.00	0.00
TOTAL	2,123,586.23	2,123,586.23



Licda. Mariana Fernández Ramírez
Presidenta


Licda CPC María Elena Jáuregui Flores
Coordinadora Administrativa


Licda CP Elizabeth Gabriela Martínez Flores
Jefa de Contabilidad

	Periodo	%	Acumulado	%
Ingresos				
INGRESOS Y OTROS BENEFICIOS				
INGRESOS DE GESTION				
Total INGRESOS DE GESTION	0.00	0.00	0.00	0.00
PARTICIPACIONES, APORTACIONES, TRANSFERENCIAS, ASI				
CONVENIOS	643,147.18	27.50	19,229,526.13	53.16
Transferencias Internas y Asignaciones al Sector P	1,690,241.00	72.27	16,902,410.00	46.72
Total PARTICIPACIONES	2,333,388.18	99.76	36,131,936.13	99.88
OTROS INGRESOS Y BENEFICIOS				
Intereses Ganados de Valores	5,541.31	0.24	43,019.52	0.12
Otros Ingresos Financieros	4.53	0.00	11.06	0.00
Otros ingresos y beneficios varios	0.00	0.00	733.60	0.00
Total OTROS INGRESOS Y BENEFICIOS	5,545.84	0.24	43,764.18	0.12
Total INGRESOS Y OTROS BENEFICIOS	2,338,934.02	100.00	36,175,700.31	100.00
Total Ingresos	2,338,934.02	100.00	36,175,700.31	100.00
Egresos				
GASTOS DE FUNCIONAMIENTO				
SERVICIOS PERSONALES				
Remuneraciones al Personal de Carácter Permanente	873,844.10	37.36	7,760,892.12	21.45
Remuneraciones al Personal de Carácter Transitorio	14,620.00	0.63	1,043,445.00	2.88
Remuneraciones Adicionales y Especiales	0.00	0.00	78,080.20	0.22
Seguridad Social	183,909.14	7.86	1,643,724.00	4.54
Otras Prestaciones Sociales y Económicas	58,256.27	2.49	86,911.32	0.24
Pago de Estímulos a Servidores Públicos	500,736.31	21.41	1,563,081.16	4.32
Total SERVICIOS PERSONALES	1,631,365.82	69.75	12,176,133.80	33.66
Materiales y Suministros				
Materiales de Administración	157,062.35	6.72	510,967.28	1.41
Alimentos y Utensilios	3,656.64	0.16	84,204.71	0.23
Materiales y Artículos de Construcción y de Repara	1,608.47	0.07	7,658.39	0.02
Productos Químicos	0.00	0.00	532.30	0.00
Combustibles	65,832.65	2.81	292,779.06	0.81
Vestuario	0.00	0.00	14,812.66	0.04
Herramientas	15,239.52	0.65	64,446.82	0.18
Total Materiales y Suministros	243,399.63	10.41	975,401.22	2.70
Servicios Generales				
Servicios Básicos	36,734.52	1.57	329,124.16	0.91
Servicios de Arrendamiento	102,640.66	4.39	310,001.91	0.86
Servicios Profesionales	1,458,831.97	62.37	6,016,228.54	16.63
Servicios Financieros	2,148.00	0.09	116,927.03	0.32
Servicios de Instalación	13,199.64	0.56	174,234.75	0.48
Servicios de Comunicación Social y Publicidad	24,005.62	1.03	153,150.43	0.42
Servicios de Traslado y Viáticos	164,338.21	7.03	589,909.85	1.63
Servicios Oficiales	560,336.86	23.96	794,928.82	2.20
Otros Servicios Generales	652.00	0.03	10,568.00	0.03
Total Servicios Generales	2,362,887.48	101.02	8,495,073.49	23.48
Ayudas Sociales	0.00	0.00	9,000.00	0.02
BIENES MUEBLES, INMUEBLES E INTANGIBLES				
Mobiliario y equipo de administración	0.00	0.00	8,354.46	0.02
Mobiliario y equipo educacional y creativo	0.00	0.00	1,499.00	0.00
Maquinaria	0.00	0.00	596.24	0.00
Total BIENES MUEBLES	0.00	0.00	10,449.70	0.03

	Periodo	%	Acumulado	%
Total GASTOS DE FUNCIONAMIENTO	4,237,652.93	181.18	21,666,058.21	59.89
<i>TRANSFERENCIAS, ASIGNACIONES, SUBSIDIOS Y OTRAS AY</i>				
Total TRANSFERENCIAS	0	0.00	0	0.00
<i>OTROS GASTOS Y PÉRDIDAS EXTRAORDINARIAS</i>				
Estimaciones, Depreciaciones, Deterioros, Obsolesc				
Depreciación de Bienes Muebles	26,584.19	1.14	246,963.54	0.68
Amortización de Activos Intangibles	1.49	0.00	13.41	0.00
Total Estimaciones	26,585.68	1.14	246,976.95	0.68
Otros Gastos	0.00	0.00	800.01	0.00
Total OTROS GASTOS Y PÉRDIDAS EXTRAORDIN..	26,585.68	1.14	247,776.96	0.68
Total Egresos	4,264,238.61	182.32	21,913,835.17	60.58
Utilidad (o Pérdida)	-1,925,304.59	-82.32	14,261,865.14	39.42



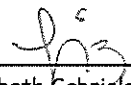
Licda. Mariana Fernández Ramírez

Presidenta



Licda CPC María Elena Jáuregui Flores

Coordinadora Administrativa



Licda CP Elizabeth Gabriela Martínez Flores

Jefa de Contabilidad

INSTITUTO JALISCIENSE DE LAS MUJERES


PRESUPUESTO EJERCIDO AL 30 de Septiembre DEL 2014

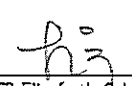
RESUMEN



1000	SERVICIOS PERSONALES	\$17,923,593	\$1,631,366	\$10,544,768	\$7,378,825	41%
2000	MATERIALES Y SUMINISTROS	\$473,610	\$39,170	\$389,160	\$84,450	18%
3000	SERVICIOS GENERALES	\$2,098,352	\$246,402	\$1,452,911	\$645,441	31%
4000	Transferencias, Asignaciones, Subsidios y Otras Ayudas	\$9,000	\$0	\$9,000	\$0	
5000	BIENES MUEBLES E INMUEBLES	\$98,073	\$0	\$27,670	\$70,403	72%
	TOTAL GENERAL	20,602,628	1,916,938	12,423,509	8,179,119	40%


Licda. Mariana Fernandez Ramirez
Presidenta


LicdaCP, C Maria Elena Jalregui Flores
Coordinadora Administrativa


Licda. CP Elizabeth Gabriela Martinez Flores
Jefa de Contabilidad